

**TURISTIČKI PROMET U OŽUJKU 2024. GODINE  
(SLUŽBENI PODACI)**

	TURISTI		INDEX			NOĆENJA		INDEX		
	2023.	2024.	24./23.			2023.	2024.	24./23.		
DOMAĆI	151.332	165.754	109,53			300.451	346.300	115,26		
STRANI	273.051	370.879	135,83			682.028	975.336	143,01		
			INDEX	UDJELU RH U %				INDEX	UDJELU RH U %	
	2023.	2024.	24./23.	2023.	2024.	2023.	2024.	24./23.	2023.	2024.
INDIVIDUALNI	242.227	327.113	135,04	57,08	60,96	578.391	808.857	139,85	58,87	61,20
DOMAĆI	98.053	112.696	114,93	23,10	21,00	196.484	234.264	119,23	20,00	17,73
STRANI	144.174	214.417	148,72	33,97	39,96	381.907	574.593	150,45	38,87	43,48
ORGANIZIRANI	182.156	209.520	115,02	42,92	39,04	404.088	512.779	126,90	41,13	38,80
DOMAĆI	53.279	53.058	99,59	12,55	9,89	103.967	112.036	107,76	10,58	8,48
STRANI	128.877	156.462	121,40	30,37	29,16	300.121	400.743	133,53	30,55	30,32
<b>UKUPNO HRVATSKA</b>	<b>424.383</b>	<b>536.633</b>	<b>126,45</b>	<b>100,00</b>	<b>100,00</b>	<b>982.479</b>	<b>1.321.636</b>	<b>134,52</b>	<b>100,00</b>	<b>100,00</b>

**Turisti:**

- ukupno 536,6 tisuća turista (rast 26,4%)
- broj domaćih turista 165,7 tisuća (rast 9,5%)
- broj stranih turista 370,8 tisuća (rast 35,8%)

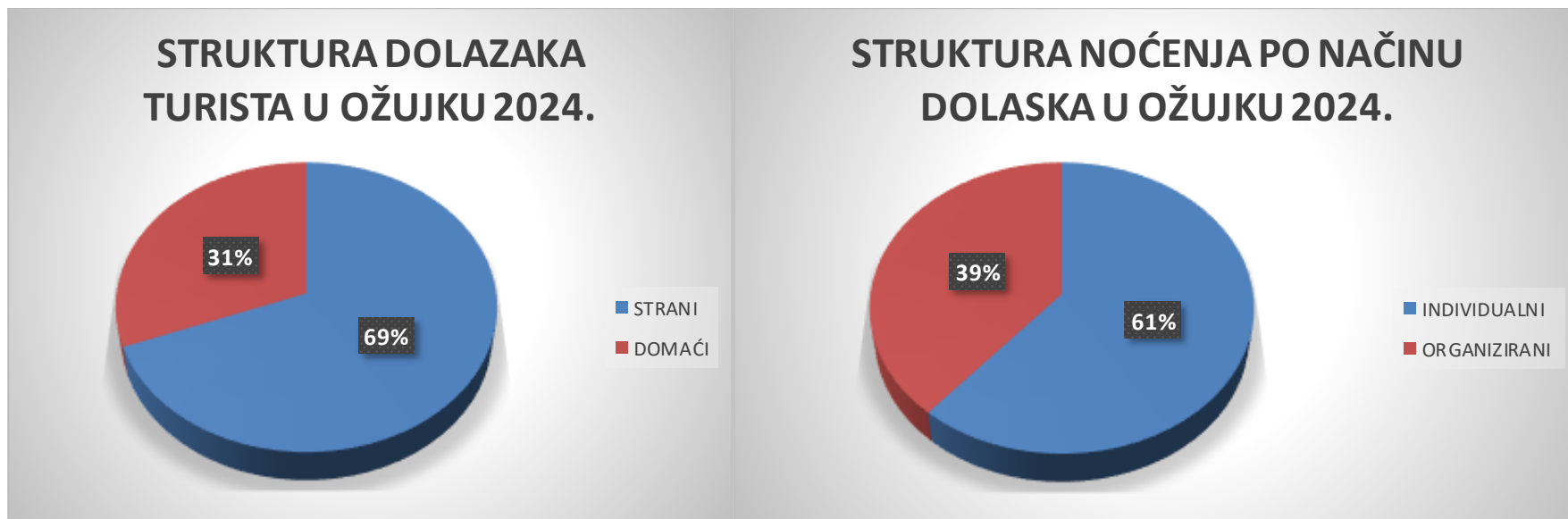
**Noćenja:**

- ukupno 1,3 milijuna noćenja (rast 34,5%)
- broj domaćih noćenja 346,3 tisuće (rast 15,3%)
- broj stranih noćenja 975,3 tisuće (rast 43,0%)

**Način dolaska:**

- **individualno:**  
327,1 tisuća dolazaka (rast 35,0%)  
808,8 tisuća noćenja (rast 39,8%)
- **organizirano:**  
209,5 tisuća dolazaka (rast 15,0%)  
512,7 tisuća noćenja (rast 26,9%)

**Prosječni broj dana boravka** iznosio je 2,5 dana.



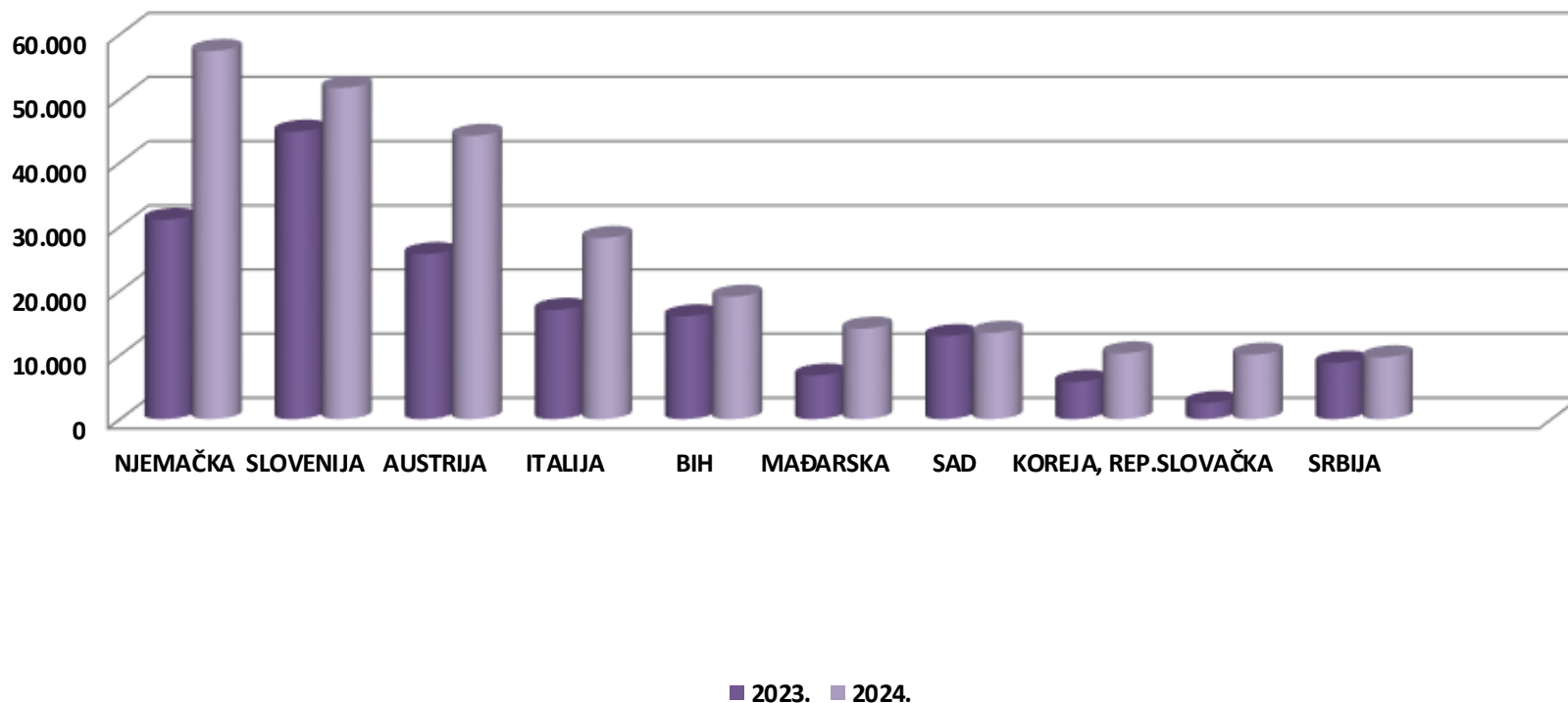
**Struktura dolazaka i noćenja turista:**

- od ukupnog broja turista koji su posjetili Hrvatsku u ožujku 2024. godine, 31% činili su domaći turisti, dok je stranih turista bilo 69%.
- u strukturi noćenja po načinu dolaska turista, 61% noćenja ostvarili su individualni gosti, a 39% noćenja ostvareno je kroz organizirane dolaske

**TURISTIČKI PROMET STRANIH TURISTA U OŽUJKU 2024. GODINE**

ZEMLJE	TURISTI		INDEX	UDJEL U % 2024.	NOĆENJA		INDEX	UDJEL U % 2024.
	2023.	2024.	24./23.		2023.	2024.	24./23.	
NJEMAČKA	31.075	57.367	184,61	15,5	92.730	190.422	205,35	19,5
SLOVENIJA	44.798	51.629	115,25	13,9	102.816	124.626	121,21	12,8
AUSTRIJA	25.729	44.160	171,64	11,9	72.976	153.957	210,97	15,8
ITALIJA	17.027	28.230	165,80	7,6	38.286	64.139	167,53	6,6
BIH	16.034	19.090	119,06	5,1	33.081	39.593	119,69	4,1
MAĐARSKA	6.799	14.099	207,37	3,8	18.807	36.117	192,04	3,7
SAD	12.936	13.454	104,00	3,6	34.509	34.175	99,03	3,5
KOREJA, REP.	5.797	10.256	176,92	2,8	7.369	12.190	165,42	1,2
SLOVAČKA	2.505	10.049	401,16	2,7	8.347	32.561	390,09	3,3
SRBIJA	8.779	9.640	109,81	2,6	20.243	22.802	112,64	2,3
OSTALO	101.572	112.905	111,16	30,4	252.864	264.754	104,70	27,1
<b>UKUPNO STRANI</b>	<b>273.051</b>	<b>370.879</b>	<b>135,83</b>	<b>100,0</b>	<b>682.028</b>	<b>975.336</b>	<b>143,01</b>	<b>100,0</b>

### DOLASCI TURISTA PO ZEMLJAMA PRIPADNOSTI U OŽUJKU 2024.



#### **Strani turisti po zemljama:**

- na prvom mjestu su turisti iz Njemačke s 57,3 tisuće (rast 84,6%) dolazaka i 190,4 tisuće noćenja (rast 105,3%)
- drugi po redu su slovenski turisti s 51,6 tisuća (rast 15,2%) dolazaka i 124,6 tisuća noćenja (rast 21,2%)
- na trećem mjestu se nalaze turisti iz Austrije s 44,1 tisućom dolazaka (rast 71,6%) i 153,9 tisuća noćenja (rast 111,0%).

## TURISTI I NOĆENJA PO VRSTAMA OBJEKATA ZA SMJEŠTAJ U OŽUJKU 2024. GODINE

OBJEKTI	TURISTI		INDEX 24./23.	UDJEL TURISTA U UKUPNOM U % 2024.	NOĆENJA		INDEX 24./23.	UDJEL TURISTA U UKUPNOM U % 2024.
	2023.	2024.			2023.	2024.		
Hoteli <sup>1</sup>	301.680	351.804	116,61	65,56	624.008	779.054	124,85	58,95
Kampovi i kampirališta <sup>3</sup>	12.258	34.677	282,89	6,46	40.637	110.032	270,77	8,33
Hosteli	16.454	12.986	78,92	2,42	34.048	25.868	75,98	1,96
Lječilišta	771	1.039	134,76	0,19	6.781	8.213	121,12	0,62
Kućanstva - sobe, apartmani, kuće za odmor <sup>2</sup>	81.636	115.185	141,10	21,46	250.505	338.387	135,08	25,60
Ostali objekti	11.584	20.942	180,78	3,90	26.500	60.082	226,72	4,55
<b>UKUPNO OBJEKTI</b>	<b>424.383</b>	<b>536.633</b>	<b>126,45</b>	<b>100,00</b>	<b>982.479</b>	<b>1.321.636</b>	<b>134,52</b>	<b>100,00</b>

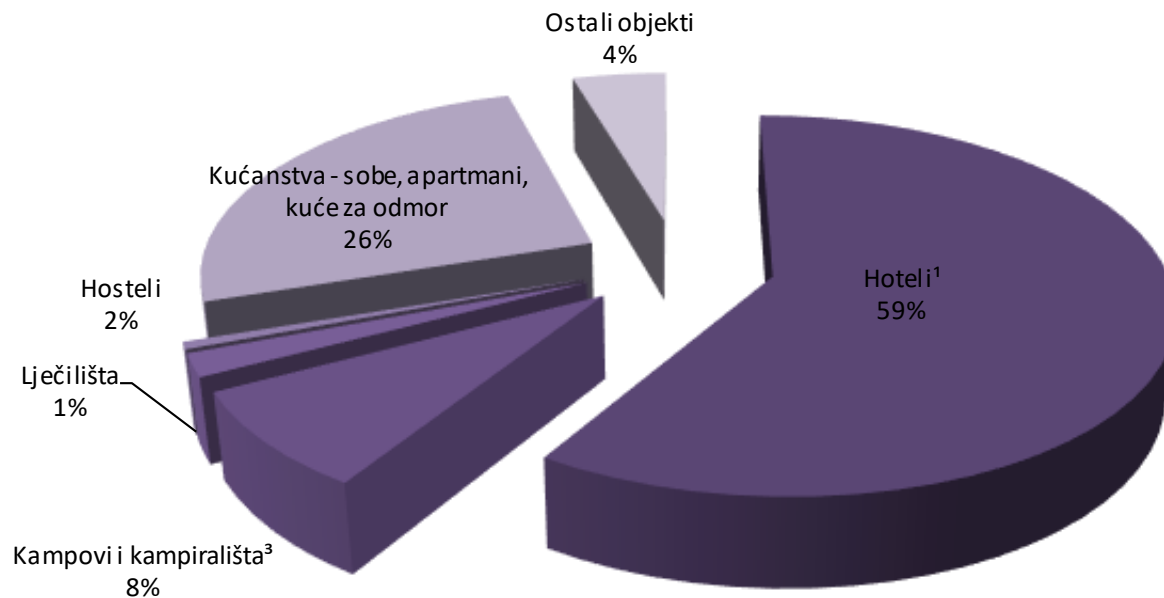
IZVOR: Državni zavod za statistiku

- 1) Obuhvaćeni su hoteli, hoteli baštine, aparthoteli i integralni hoteli.  
2) Obuhvaćene su sobe za iznajmljivanje, apartmani, studio-apartmani, kuće za odmor u kućanstvima i seljačkim kućanstvima  
3) Obuhvaćeni su kampovi, kampirališta, kamp-odmorišta, kampovi u kućanstvu i u seljačkom kućanstvu

### **Promet po vrstama objekata:**

- 65,6% turista boravilo je u hotelima koji bilježe 351,8 tisuća dolazaka (rast 16,6%) i 779,0 tisuća noćenja (rast 24,8%)
- slijedi privatni smještaj koji je ostvario 115,1 tisuću dolazaka (rast 41,1%) i 338,3 tisuće noćenja (rast 35,1%) te kampovi i kampirališta s 34,6 tisuća dolazaka (rast 182,9%) i ostvarenih 110,0 tisuća noćenja (pad 170,8%).

### UDJEL NOĆENJA PO VRSTAMA OBJEKATA ZA SMJEŠTAJ U OŽUJKU 2024.



#### **Struktura noćenja po vrstama objekata za smještaj:**

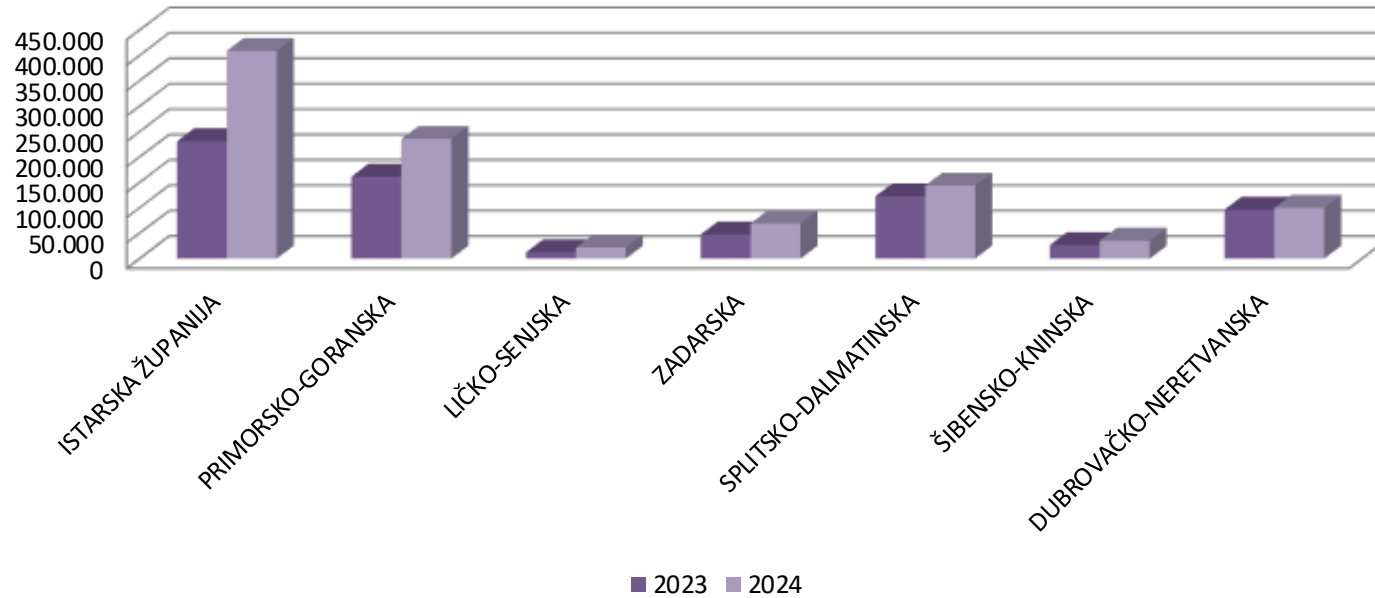
- u strukturi noćenja, najviše ih je ostvareno u hotelima, odnosno 59%
- slijede privatni smještaj u kojima je ostvareno 26% ukupnih noćenja te hosteli, kampovi i kampirališta u kojima je ostvareno 8% ukupnih noćenja.

**TURISTIČKI PROMET PO ŽUPANIJAMA U OŽUJKU 2024.**

ŽUPANIJE	TURISTI		INDEX	NOĆENJA		INDEX
	2023.	2024.	24./23.	2023.	2024.	24./23.
ZAGREBAČKA ŽUPANIJA	6.531	8.597	131,63	13.549	15.791	116,55
KRAPINSKO-ZAGORSKA	10.910	12.776	117,10	23.518	27.255	115,89
SISAČKO-MOSLAVAČKA	1.206	1.554	128,86	3.430	4.307	125,57
KARLOVAČKA ŽUPANIJA	6.605	9.853	149,17	10.382	15.890	153,05
VARAŽDINSKA ŽUPANIJA	5.216	6.711	128,66	12.063	15.631	129,58
KOPRIVNIČKO-KRIŽEVAČKA	1.128	1.279	113,39	2.774	2.738	98,70
BJELOVARSKO-BILOGORSKA	2.092	1.891	90,39	6.623	6.098	92,07
PRIMORSKO-GORANSKA	59.826	87.015	145,45	161.422	235.701	146,02
LIČKO-SENJSKA	8.450	13.790	163,20	12.680	22.063	174,00
VIROVITIČKO-PODRAVSKA	950	1.384	145,68	1.923	3.453	179,56
POŽEŠKO-SLAVONSKA	1.732	1.825	105,37	4.577	4.624	101,03
BRODSKO-POSAVSKA	2.475	2.601	105,09	4.137	4.008	96,88
ZADARSKA	22.419	28.732	128,16	47.758	69.342	145,19
OSJEČKO-BARANJSKA	8.190	8.320	101,59	15.187	15.369	101,20
ŠIBENSKO-KNINSKA	11.856	14.641	123,49	26.722	35.533	132,97
VUKOVARSKO-SRIJEMSKA	8.228	6.153	74,78	13.088	10.979	83,89
SPLITSKO-DALMATINSKA	51.602	58.047	112,49	122.772	143.899	117,21
ISTARSKA ŽUPANIJA	82.973	132.434	159,61	231.087	408.913	176,95
DUBROVAČKO-NERETVANSKA	50.576	49.132	97,14	96.264	99.861	103,74
MEĐIMURSKA ŽUPANIJA	6.112	6.353	103,94	12.181	13.418	110,16
GRAD ZAGREB	75.306	83.545	110,94	160.342	166.763	104,00
<b>UKUPNO ŽUPANIJE</b>	<b>424.383</b>	<b>536.633</b>	<b>126,45</b>	<b>982.479</b>	<b>1.321.636</b>	<b>134,52</b>

IZVOR: Državni zavod za statistiku

### NOĆENJE TURISTA U PRIMORSKIM ŽUPANIJAMA U OŽUJKU 2024.



#### Županije:

- najveći broj dolazaka i noćenja ostvarila je Istarska županija s 132,4 tisuće dolazaka (rast 59,6%) i 408,9 tisuća noćenja (rast 76,9%), slijedi ju Primorsko-goranska županija s 87,0 tisuća dolazaka (rast 45,4%) i 235,7 tisuća noćenja (rast 46,0%), te Grad Zagreb sa 83,5 tisuća dolazaka (rast 10,9%) i 166,7 tisuća noćenja (rast 4,0%).



**TURISTIČKI PROMET SIJEČANJ-OŽUJAK 2024. GODINE  
(SLUŽBENI PODACI)**

	TURISTI		INDEX			NOĆENJA		INDEX		
	2023.	2024.	24./23.			2023.	2024.	24./23.		
DOMAĆI	394.794	422.136	106,93			815.145	885.071	108,58		
STRANI	530.900	658.138	123,97			1.420.341	1.734.041	122,09		
			INDEX	UDJELU RH U %				INDEX	UDJELU RH U %	
	2023.	2024.	24./23.	2023.	2024.	2023.	2024.	24./23.	2023.	2024.
INDIVIDUALNI	599.300	707.586	118,07	64,74	65,50	1.458.288	1.714.559	117,57	65,23	65,46
DOMAĆI	282.286	306.394	108,54	30,49	28,36	585.613	640.486	109,37	26,20	24,45
STRANI	317.014	401.192	126,55	34,25	37,14	872.675	1.074.073	123,08	39,04	41,01
ORGANIZIRANI	326.394	372.688	114,18	35,26	34,50	777.198	904.553	116,39	34,77	34,54
DOMAĆI	112.508	115.742	102,87	12,15	10,71	229.532	244.585	106,56	10,27	9,34
STRANI	213.886	256.946	120,13	23,11	23,79	547.666	659.968	120,51	24,50	25,20
<b>UKUPNO HRVATSKA</b>	<b>925.694</b>	<b>1.080.274</b>	<b>116,70</b>	<b>100,00</b>	<b>100,00</b>	<b>2.235.486</b>	<b>2.619.112</b>	<b>117,16</b>	<b>100,00</b>	<b>100,00</b>

**Turisti:**

- ukupno 1,0 milijuna turista (rast 16,7%)
- broj domaćih turista 422,1 tisuća (rast 6,9%)
- broj stranih turista 658,1 tisuća (rast 24,0%)

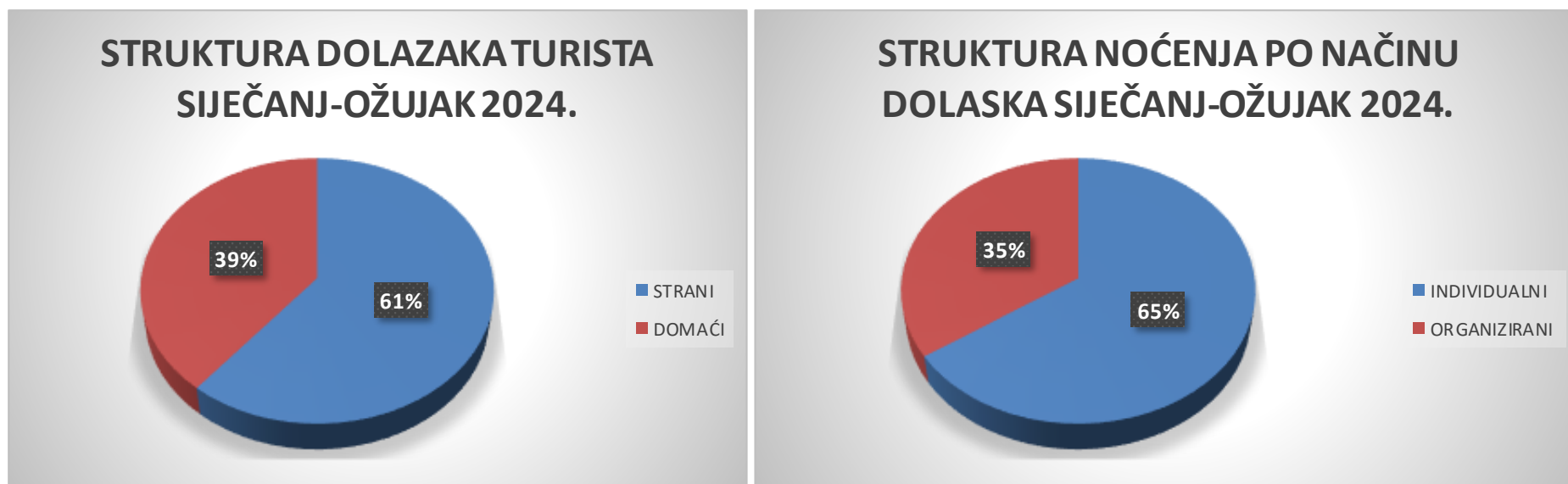
**Noćenja:**

- ukupno 2,6 milijuna noćenja (rast 17,2%)
- broj domaćih noćenja 885,0 tisuća (rast 8,6%)
- broj stranih noćenja 1,7 milijuna (rast 22,1%)

**Način dolaska:**

- **individualno:**  
707,5 tisuća dolazaka (rast 18,1%)  
1,7 milijuna noćenja (rast 17,6%)
- **organizirano:**  
372,6 tisuća dolazaka (rast 14,2%)  
904,5 tisuća noćenja (rast 16,4%)

**Prosječni broj dana boravka** iznosio je 2 dana.



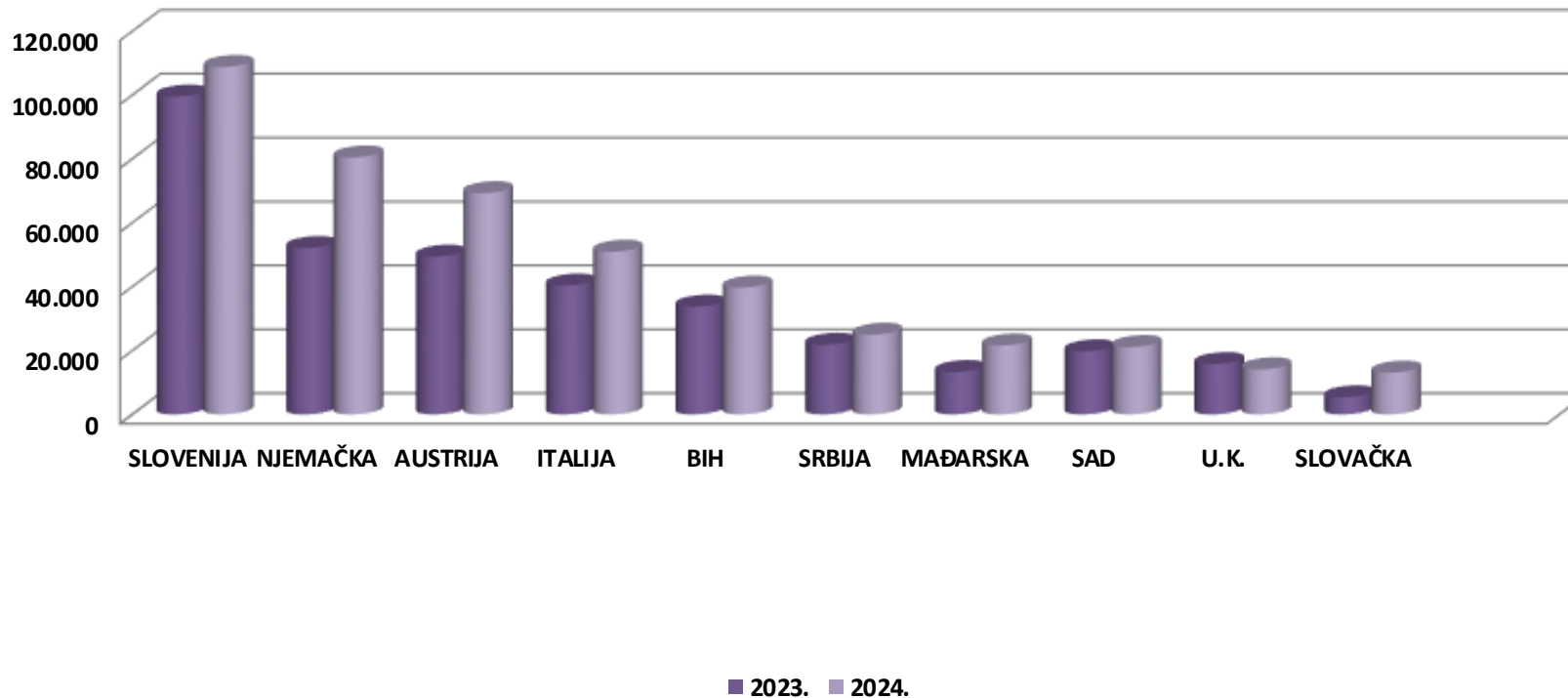
**Struktura dolazaka i noćenja turista:**

- od ukupnog broja turista koji su posjetili Hrvatsku u prva tri mjeseca 2024. godine, 39% činili su domaći turisti, dok je stranih turista bilo 61%.
- u strukturi noćenja po načinu dolaska turista, 65% noćenja ostvarili su individualni gosti, a 35% noćenja ostvareno je kroz organizirane dolaske.

**TURISTIČKI PROMET STRANIH TURISTA SIJEČANJ-OŽUJAK 2024. GODINE**

ZEMLJE	TURISTI		INDEX	UDJEL U % 2024.	NOĆENJA		INDEX	UDJEL U % 2024.
	2023.	2024.	24./23.		2023.	2024.	24./23.	
SLOVENIJA	99.498	108.768	109,32	16,5	228.175	264.997	116,14	15,3
NJEMAČKA	52.080	80.421	154,42	12,2	166.398	266.618	160,23	15,4
AUSTRIJA	49.381	69.279	140,29	10,5	155.863	239.137	153,43	13,8
ITALIJA	40.334	50.926	126,26	7,7	97.070	119.797	123,41	6,9
BIH	33.731	39.689	117,66	6,0	77.420	86.928	112,28	5,0
SRBIJA	21.806	24.940	114,37	3,8	53.846	62.009	115,16	3,6
MAĐARSKA	13.264	21.580	162,70	3,3	37.378	58.424	156,31	3,4
SAD	19.751	21.090	106,78	3,2	60.869	62.454	102,60	3,6
U.K.	15.763	14.119	89,57	2,1	44.982	32.890	73,12	1,9
SLOVAČKA	5.358	13.066	243,86	2,0	17.437	41.658	238,91	2,4
OSTALO	179.934	214.260	119,08	32,6	480.903	499.129	103,79	28,8
<b>UKUPNO STRANI</b>	<b>530.900</b>	<b>658.138</b>	<b>123,97</b>	<b>100,0</b>	<b>1.420.341</b>	<b>1.734.041</b>	<b>122,09</b>	<b>100,0</b>

## DOLASCI TURISTA PO ZEMLJAMA PRIPADNOSTI SIJEČANJ-OŽUJAK 2024.



### Strani turisti po zemljama:

- na prvom mjestu su turisti iz Slovenije s 108,7 tisućom dolazaka (rast 9,3%) i 264,9 tisuća noćenja (rast 16,1%)
- drugi po redu su njemački turisti s 80,4 tisuće dolazaka (rast 54,4%) i 266,6 tisuća noćenja (rast 60,2%)
- na trećem mjestu se nalaze turisti iz Austrije s 69,2 tisuće dolazaka (rast 40,3%) i 239,1 tisućom noćenja (rast 53,4%).

## TURISTI I NOĆENJA PO VRSTAMA OBJEKATA ZA SMJEŠTAJ SIJEČANJ-OŽUJAK 2024. GODINE

OBJEKTI	TURISTI		INDEX 24./23.	UDJEL TURISTA U UKUPNOM U % 2024.	NOĆENJA		INDEX 24./23.	UDJEL TURISTA U UKUPNOM U % 2024.
	2023.	2024.			2023.	2024.		
Hoteli <sup>1</sup>	642.492	730.509	113,70	67,62	1.367.416	1.584.852	115,90	60,51
Kampovi i kampirališta <sup>3</sup>	21.868	45.119	206,32	4,18	89.073	155.437	174,51	5,93
Hosteli	36.694	32.126	87,55	2,97	71.596	57.992	81,00	2,21
Lječilišta	1.970	2.373	120,46	0,22	16.669	19.037	114,21	0,73
Kućanstva - sobe, apartmani, kuće za odmor <sup>2</sup>	194.258	233.184	120,04	21,59	624.133	703.742	112,76	26,87
Ostali objekti	28.412	36.963	130,10	3,42	66.599	98.052	147,23	3,74
<b>UKUPNO OBJEKTI</b>	<b>925.694</b>	<b>1.080.274</b>	<b>116,70</b>	<b>100,00</b>	<b>2.235.486</b>	<b>2.619.112</b>	<b>117,16</b>	<b>100,00</b>

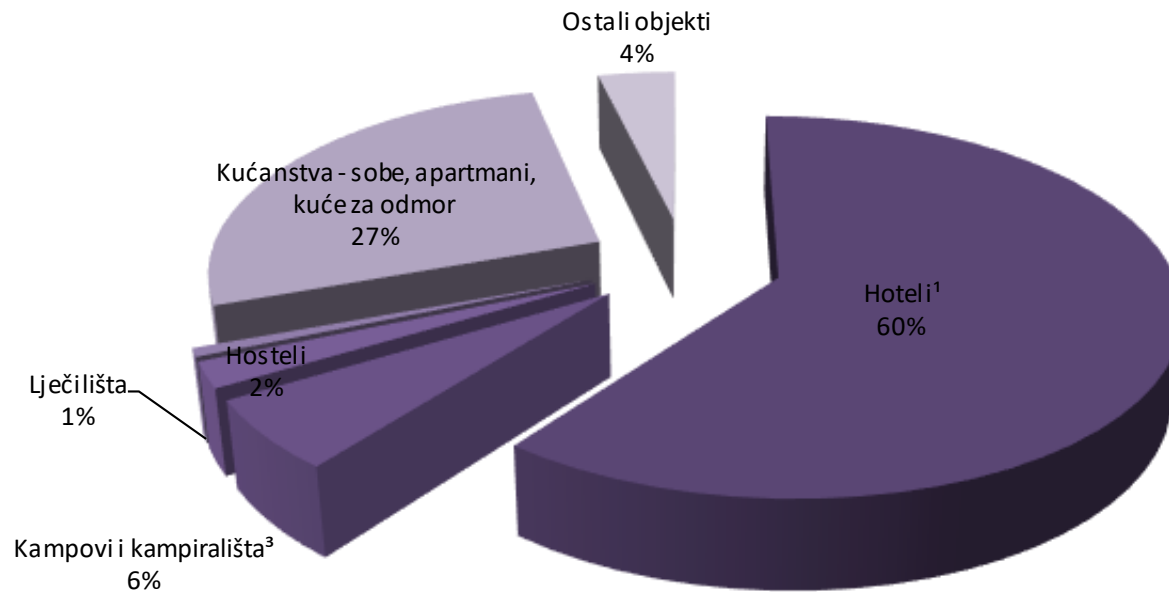
IZVOR: Državni zavod za statistiku

- 1) Obuhvaćeni su hoteli, hoteli baštine, aparthoteli i integralni hoteli.
- 2) Obuhvaćene su sobe za iznajmljivanje, apartmani, studio-apartmani, kuće za odmor u kućanstvima i seljačkim kućanstvima
- 3) Obuhvaćeni su kampovi, kampirališta, kamp-odmorišta, kampovi u kućanstvu i u seljačkom kućanstvu

### **Promet po vrstama objekata:**

- 67,6% turista boravilo je u hotelima koji bilježe 730,5 tisuća dolazaka (rast 13,7%) i 1,5 milijuna noćenja (rast 15,9%)
- slijedi privatni smještaj koji je ostvario 233,1 tisuću dolazaka (rast 20,0%) i 703,7 tisuća noćenja (pad 12,8%) te kampovi i kampirališta s 45,1 tisućom dolazaka (rast 106,3%) i ostvarenih 155,4 tisuće noćenja (pad 74,5%).

### UDJEL NOĆENJA PO VRSTAMA OBJEKATA ZA SMJEŠTAJ SIJEČANJ-OŽUJAK 2024.



#### **Struktura noćenja po vrstama objekata za smještaj:**

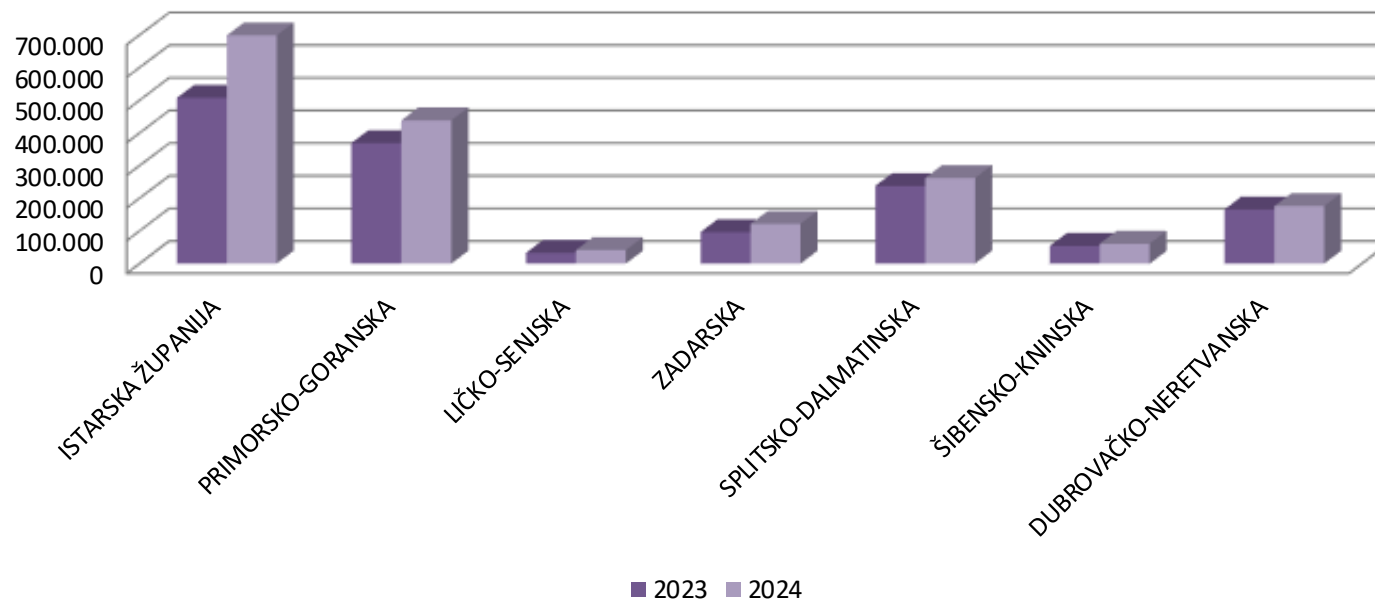
- u strukturi noćenja, najviše ih je ostvareno u hotelima, odnosno 60%
- slijede privatni smještaj u kojima je ostvareno 27% ukupnih noćenja te kampovi i kampirališta u kojima je ostvareno 6% ukupnih noćenja.

**TURISTIČKI PROMET PO ŽUPANIJAMA SIJEČANJ-OŽUJAK 2024.**

ŽUPANIJE	TURISTI		INDEX	NOĆENJA		INDEX
	2023.	2024.	24./23.	2023.	2024.	24./23.
ZAGREBAČKA ŽUPANIJA	18.062	22.144	122,60	36.138	40.808	112,92
KRAPINSKO-ZAGORSKA	35.929	38.995	108,53	81.020	87.350	107,81
SISAČKO-MOSLAVAČKA	3.671	4.698	127,98	9.822	12.539	127,66
KARLOVAČKA ŽUPANIJA	18.756	20.249	107,96	33.233	35.008	105,34
VARAŽDINSKA ŽUPANIJA	14.547	16.939	116,44	34.424	41.874	121,64
KOPRIVNIČKO-KRIŽEVAČKA	3.001	3.576	119,16	7.713	8.091	104,90
BJELOVARSKO-BILOGORSKA	6.260	5.795	92,57	18.904	18.244	96,51
PRIMORSKO-GORANSKA	132.125	163.450	123,71	369.219	438.885	118,87
LIČKO-SENJSKA	20.100	25.402	126,38	33.103	41.588	125,63
VIROVITIČKO-PODRAVSKA	2.646	3.084	116,55	5.547	7.579	136,63
POŽEŠKO-SLAVONSKA	4.160	4.255	102,28	11.950	12.210	102,18
BRODSKO-POSAVSKA	6.124	6.624	108,16	9.610	10.185	105,98
ZADARSKA	43.077	51.771	120,18	96.446	121.773	126,26
OSJEČKO-BARANJSKA	21.271	22.278	104,73	41.500	42.488	102,38
ŠIBENSKO-KNINSKA	23.072	24.050	104,24	54.410	60.924	111,97
VUKOVARSKO-SRIJEMSKA	21.043	18.969	90,14	30.399	28.071	92,34
SPLITSKO-DALMATINSKA	92.155	105.516	114,50	237.790	262.250	110,29
ISTARSKA ŽUPANIJA	170.776	229.742	134,53	507.690	698.585	137,60
DUBROVAČKO-NERETVANSKA	79.866	82.264	103,00	165.794	176.555	106,49
MEĐIMURSKA ŽUPANIJA	18.329	19.596	106,91	39.092	43.122	110,31
GRAD ZAGREB	190.724	210.877	110,57	411.682	430.983	104,69
<b>UKUPNO ŽUPANIJE</b>	<b>925.694</b>	<b>1.080.274</b>	<b>116,70</b>	<b>2.235.486</b>	<b>2.619.112</b>	<b>117,16</b>

IZVOR: Državni zavod za statistiku

### NOĆENJE TURISTA U PRIMORSKIM ŽUPANIJAMA SIJEČANJ-OŽUJAK 2024.



#### Županije:

- najveći broj dolazaka i noćenja ostvarila je Istarska županija s 229,7 tisuća dolazaka (rast 34,5%) i 698,5 tisuća noćenja (rast 37,6%), slijedi ju Grad Zagreb s 210,8 tisuće dolazaka (rast 10,6%) i 430,9 tisuća noćenja (rast 4,7%) te Primorsko-goranska županija sa 163,4 tisuće dolazaka (rast 23,7%) i 438,8 tisuća noćenja (rast 18,9%).